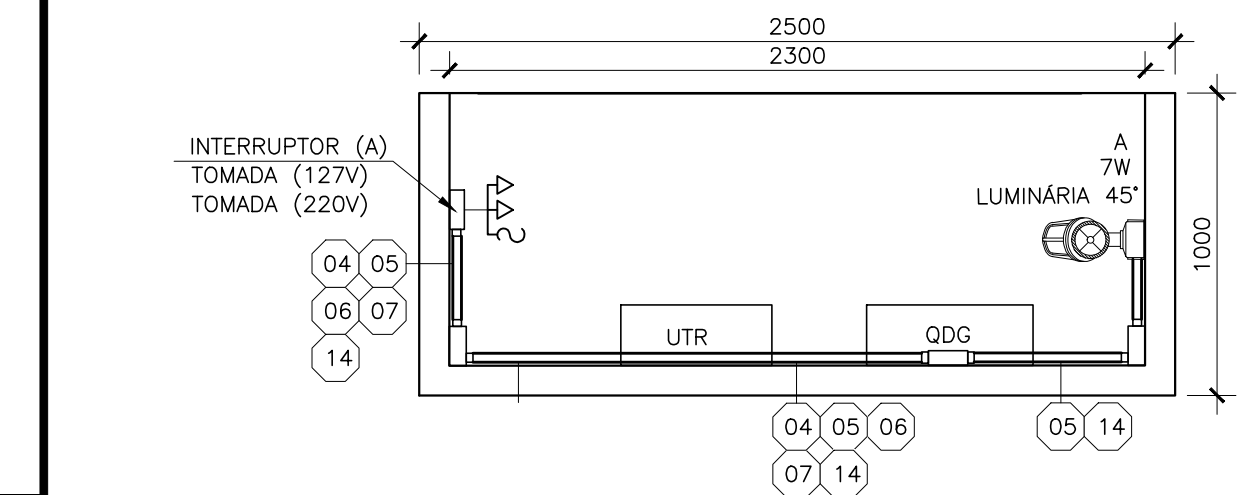
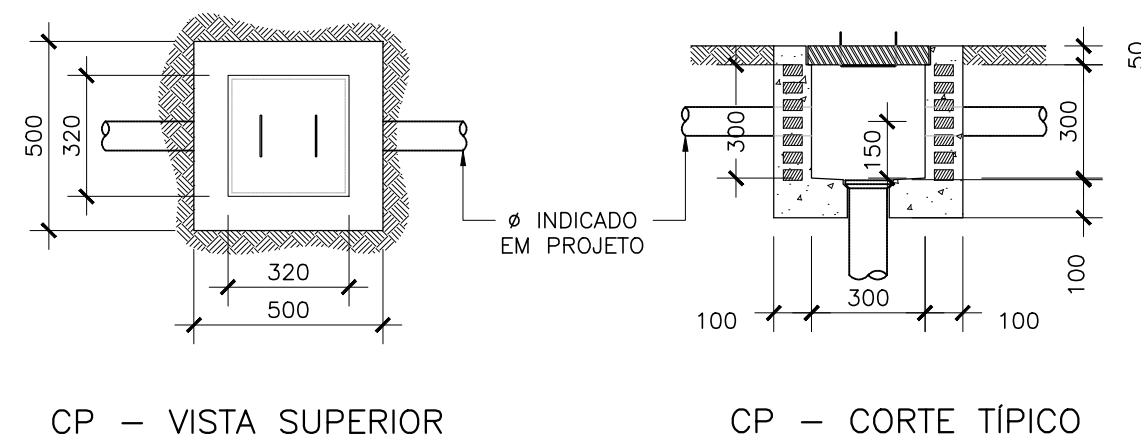
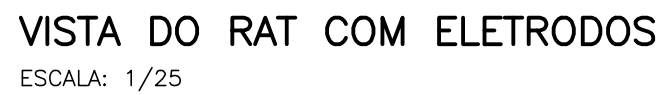


ESTE DESENHO É PROPRIEDADE DA
COMPANHIA ESPÍRITO SANTENSE DE
SANEAMENTO - CESAN E NÃO PODE
SER COPIADO SEM SUA AUTORIZAÇÃO.



PLANTA BAIXA – ABRIGO DOS PAINÉIS
ESCALA: 1/25



DETALHE 4: CAIXA DE PASSAGEM
ESCALA: 1/20



DETALHE 3: POSTE DE ILUMINAÇÃO EXTERNA
SEM ESCALA



DETALHAMENTO DE INSTALAÇÃO DE PLAQUETAS, PLACAS E VENTILADOR



1. OS ELETRODOS DEVERÃO SER DISTRIBUÍDOS EM DISTÂNCIAS IGUAIS (CONFORME DETALHE). COM O CHAVEAMENTO DOS RELÉS 01, 02, 03, SERÁ POSSÍVEL LEITURA DAS FAIXAS DE NÍVEL DO RESERVATÓRIO (RAT) PELO CLP (CONTROLADOR LÓGICO PROGRAMÁVEL);
2. OS 2 RESERVATÓRIOS ESTÃO CONECTADOS. DESTA FORMA, É NECESSÁRIA APENAS MEDIÇÃO DE UM DELES PARA CONTROLE.

1	2	3	4
---	---	---	---